



# 留守番電話を使う


留守番電話に設定すると、外出中に電話をかけてきた相手に対して応答メッセージを流し用件を録音します。

- 1  を押す。  
応答メッセージが流れ、メモリ使用量の目安が表示されます。

- 2 すぐに設定するには  
「完了」ボタンにタッチする。  が点灯します。  
すぐに設定しないときは応答メッセージが流れると、トップ画面に戻ります。  
相手が電話をかけてくると呼び出し音が鳴り、用件を録音します。

# 用件を聞く（用件再生）


録音されている用件を聞いたり、映像を見ることができます。

- 1  を押す。  
用件一覧が表示され、用件の録音件数が聞こえます。

- 2 **「全て再生」** ボタンにタッチする。

<用件の再生中にできる操作>

次の用件を聞く	[次の用件▼] ボタンにタッチする
聞いている用件の最初から再生する	[最初から再生] ボタンにタッチする
1つ前の用件に戻す	[▲前の用件] ボタンにタッチする
1件ずつ削除する	消したい用件の再生中に[1件削除]→[はい] ボタンにタッチする
再生を中止する	[戻る] ボタンにタッチする

- 3 トップ画面に戻すには  を押す。